


ESTATÍSTICA DE CONTRATACIÓN DEPUTACIÓN DE PONTEVEDRA



De conformidade co establecido no artigo 8 da Lei 19/2013, de 9 de decembro, de transparencia, acceso á información pública e bo goberno, publícanse os datos estatísticos relativos á porcentaxe, en volume orzamentario, de contratos adxudicados pola Deputación de Pontevedra no terceiro trimestre de 2022 a través de cada un dos procedementos previstos na lexislación de contratos do sector público, segundo os datos existentes no Servizo de Contratación e Patrimonio.



ESTADÍSTICA DE CONTRATACIÓN DA DEPUTACIÓN DE PONTEVEDRA

PERÍODO: 01 de xullo - 30 de setembro

OBRAS																					
ABERTOS				NEGOCIADOS				MENORES								PROCEDIMIENTO SIMPLIFICADO				TOTAL DE CONTRATOS	
CONOBAB				CONOBNE				CONOBME sin Publicidad				CONOBME con Publicidad				CONOBABS					
Núm. de contratos	Porcentaxe sobre o total	Importe	Porcentaxe sobre o total	Núm. de contratos	Porcentaxe sobre o total	Importe	Porcentaxe sobre o total	Núm. de contratos	Porcentaxe sobre o total	Importe	Porcentaxe sobre o total	Núm. de contratos	Porcentaxe sobre o total	Importe	Porcentaxe sobre o total	Núm. de contratos	Porcentaxe sobre o total	Importe	Porcentaxe sobre o total	Núm. de contratos	Importe
0	0%	0,00 €	0,00%	0	0%	0,00 €	0,00%	0	0,00%	0,00 €	0,00%	3	20%	88.147,90 €	3,54%	12	80%	2.399.956,00 €	96,46%	15	2.488.103,90 €

SERVIZOS																					
ABERTOS				NEGOCIADOS				MENORES								PROCEDIMIENTO SIMPLIFICADO				TOTAL DE CONTRATOS	
CONSEAB				CONSENE				CONSEME sin Publicidad				CONSEME con Publicidad				CONSEABS					
Núm. de contratos	Porcentaxe sobre o total	Importe	Porcentaxe sobre o total	Núm. de contratos	Porcentaxe sobre o total	Importe	Porcentaxe sobre o total	Núm. de contratos	Porcentaxe sobre o total	Importe	Porcentaxe sobre o total	Núm. de contratos	Porcentaxe sobre o total	Importe	Porcentaxe sobre o total	Núm. de contratos	Porcentaxe sobre o total	Importe	Porcentaxe sobre o total	Núm. de contratos	Importe
5	10%	1.022.759,89 €	66,92%	2	4%	24.171,00 €	1,58%	24	50,00%	202.127,00 €	13,23%	10	21%	96.567,29 €	6,32%	7	15%	182.691,00 €	11,95%	48	1.528.316,18 €

SUBMINISTRACIONES																					
ABERTOS				NEGOCIADOS				MENORES								PROCEDIMIENTO SIMPLIFICADO				TOTAL DE CONTRATOS	
COSUBAB				CONSUNE				CONSUME sin Publicidad				CONSUME con Publicidad				CONSUAABS					
Núm. de contratos	Porcentaxe sobre o total	Importe	Porcentaxe sobre o total	Núm. de contratos	Porcentaxe sobre o total	Importe	Porcentaxe sobre o total	Núm. de contratos	Porcentaxe sobre o total	Importe	Porcentaxe sobre o total	Núm. de contratos	Porcentaxe sobre o total	Importe	Porcentaxe sobre o total	Núm. de contratos	Porcentaxe sobre o total	Importe	Porcentaxe sobre o total	Núm. de contratos	Importe
4	22%	1.855.269,45 €	82,98%	0	0%	0,00 €	0,00%	4	22,22%	18.160,00 €	0,81%	3	17%	28.285,79 €	1,27%	7	39%	333.981,00 €	14,94%	18	2.235.696,24 €

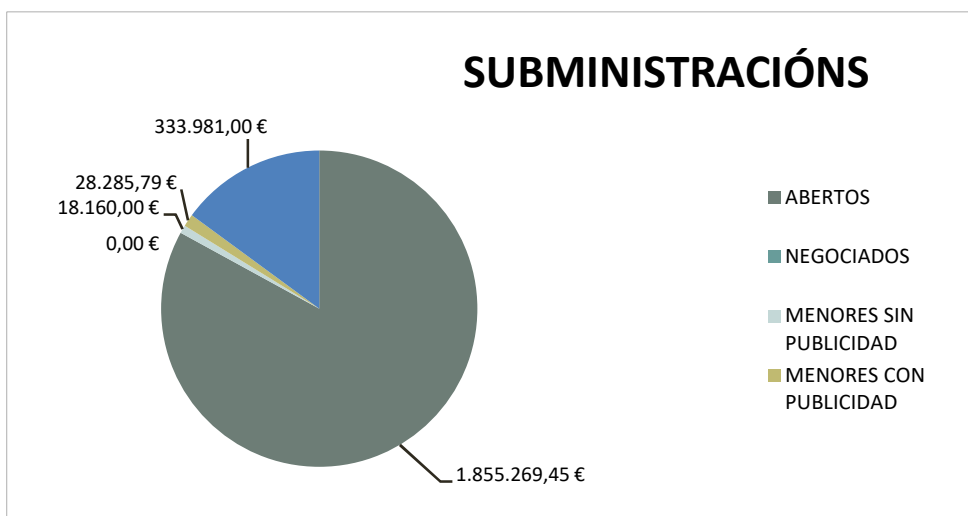
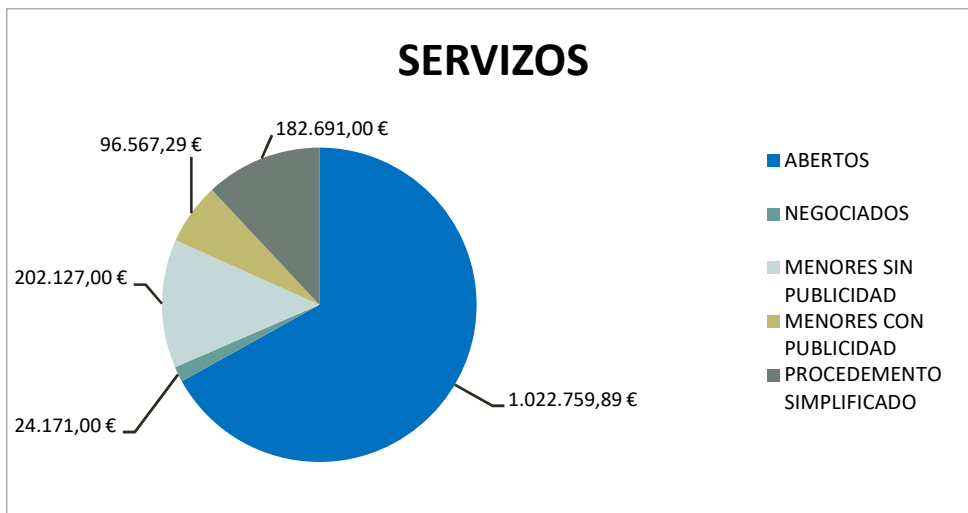
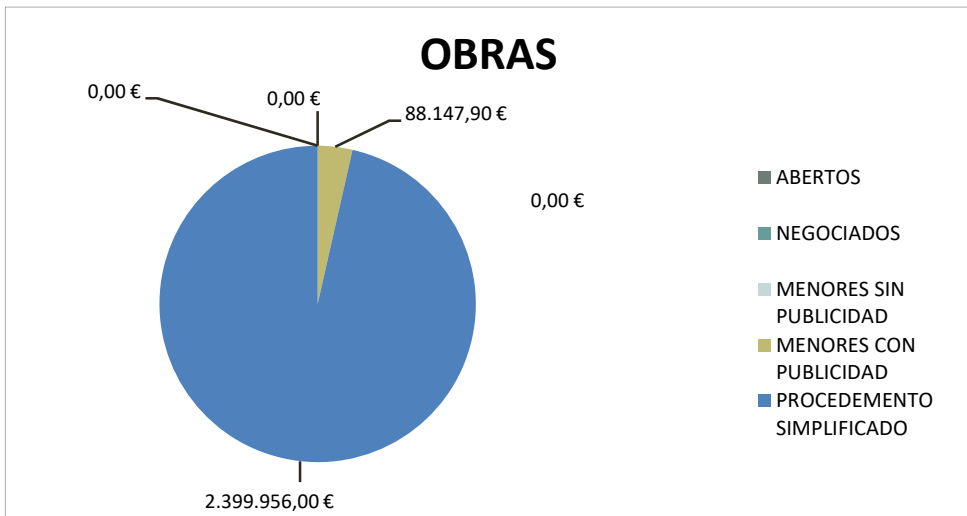
FONTE: SERVICIO DE CONTRATACIÓN, FACENDA E PATRIMONIO DA DEPUTACIÓN DE PONTEVEDRA

 Pode verificar a integridade deste documento no seguinte enderezo:
<https://sede.depo.gal>
 Código seguro de verificación: NUOGNK20QUUSVP3OG


ESTADÍSTICA DE CONTRATACIÓN DA DEPUTACIÓN DE PONTEVEDRA

01 de xullo - 30 de setembro

IMPORTE ECONÓMICO ADXUDICADO



FONTE: SERVICIO DE CONTRATACIÓN, FACENDA E PATRIMONIO DA DEPUTACIÓN DE PONTEVEDRA

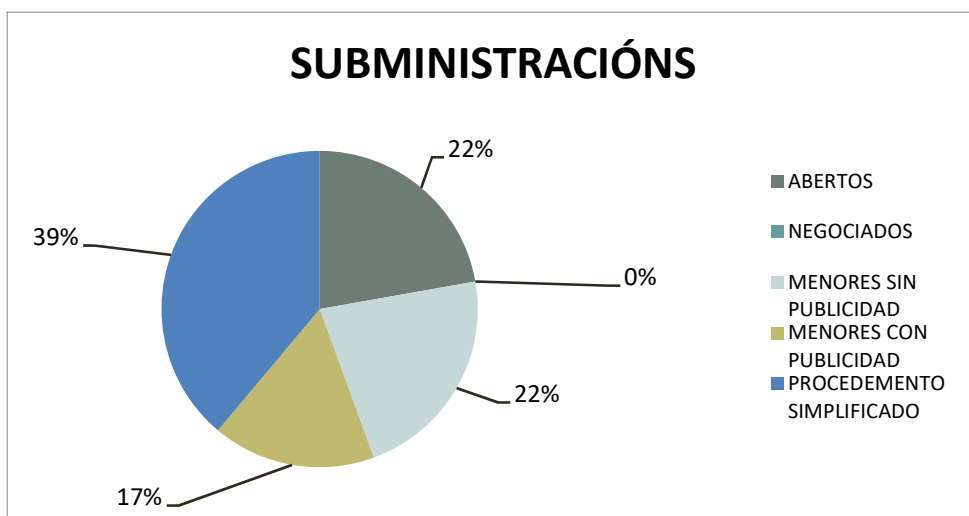
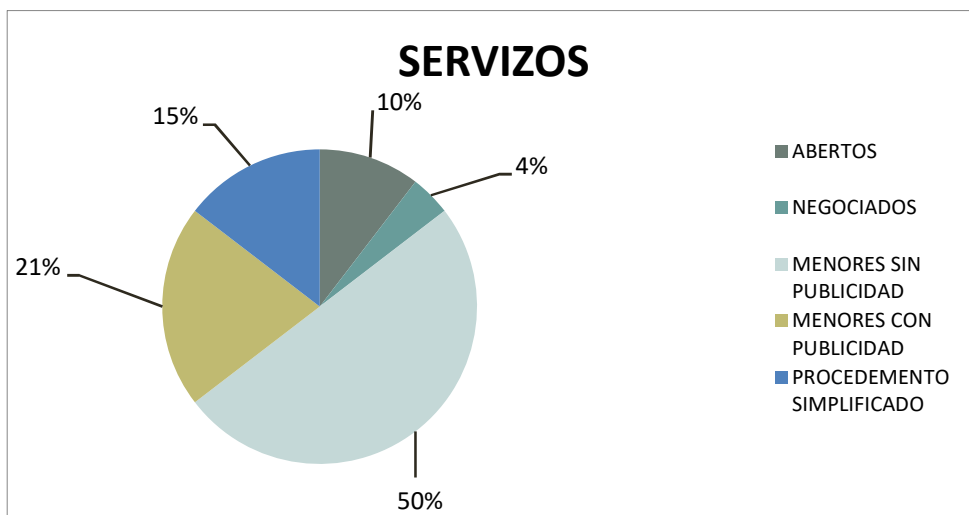
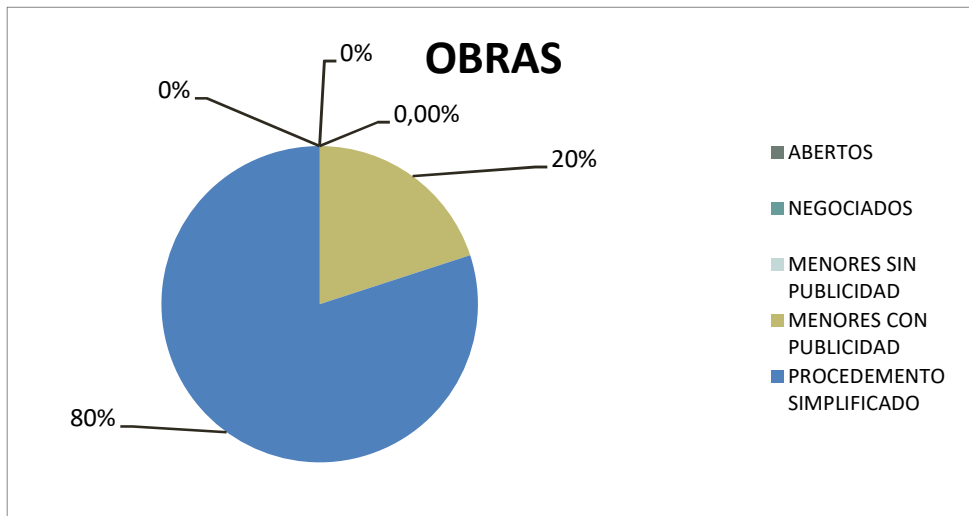
Pode verificar a integridade deste documento no seguinte enderezo:
<https://sede.depo.gal>
 Código seguro de verificación: NUOGNK20QUS/P30G



ESTADÍSTICA DE CONTRATACIÓN DA DEPUTACIÓN DE PONTEVEDRA

01 xullo - 30 Setembro

PORCENTAXE DO NÚMERO DE CONTRATOS FORMALIZADOS



FONTE: SERVICIO DE CONTRATACIÓN, FACENDA E PATRIMONIO DA DEPUTACIÓN DE PONTEVEDRA

